

GUIDA
GESTIONE SISTEMI TERRITORIALI DI IMPRESE
AVVISO 2/2023

fondo
CONOSCENZA



PREMESSA

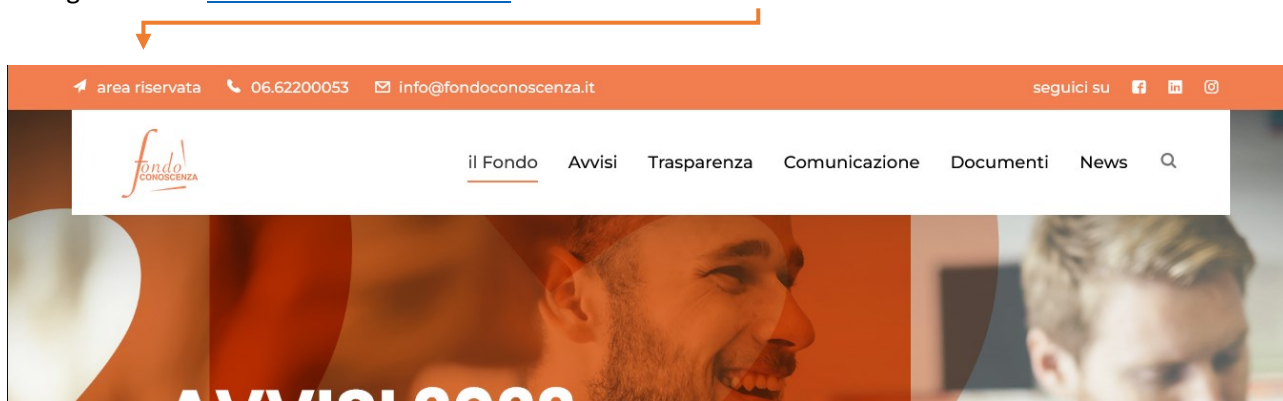
Il C.d.A. di Fondo Conoscenza nella seduta del 27 febbraio 2023 ha approvato l'Avviso 2/2023 avente ad oggetto il finanziamento, a valere sulle risorse del Conto Sistema, di Piani Formativi territoriali finalizzati a sostenere la formazione in ingresso, l'aggiornamento, la ri/qualificazione e la riconversione delle competenze professionali dei lavoratori dipendenti delle aziende aderenti. In pubblicazione presso Gazzetta Ufficiale V Serie Speciale – Contratti Pubblici n. 26 del 03/03/2023.

Per poter presentare i Piani Formativi a valere sul suddetto Avviso i Soggetti Proponenti devono preventivamente indicare il/i territorio/i nel/i quale/i operano le aziende beneficiarie (aderenti al Fondo) e inserire le stesse nell'apposita sezione dedicata della piattaforma denominata "Sistemi Territoriali di Imprese".

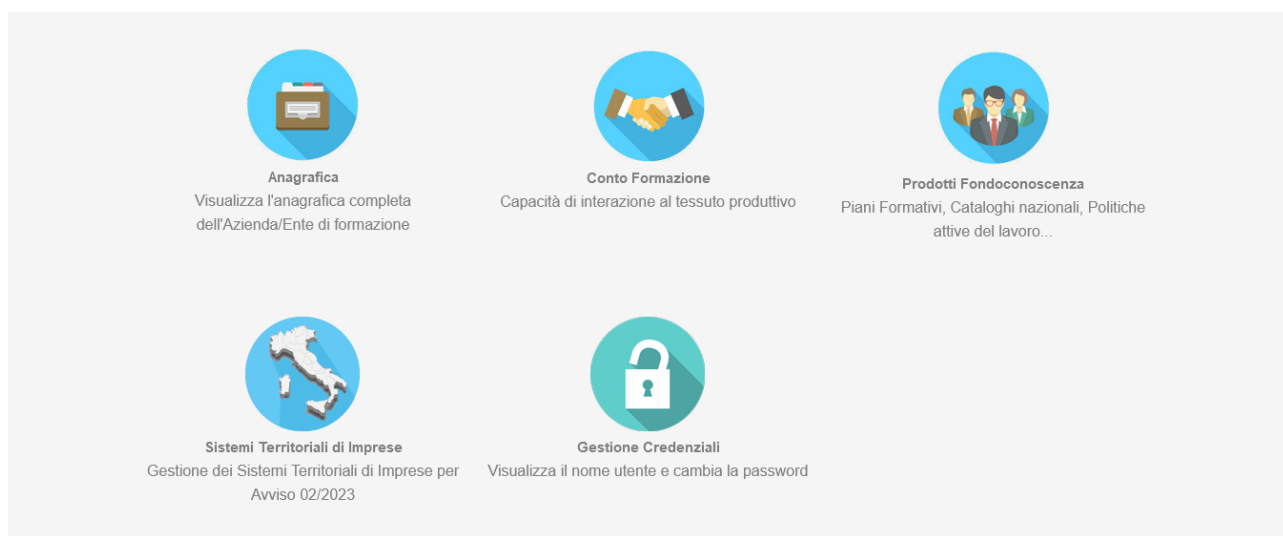
La presente Guida contiene le indicazioni per la corretta gestione dei Sistemi Territoriali di Imprese per l'Avviso 02/2023.

Accesso sezione Sistemi Territoriali di Imprese

Collegarsi al sito www.fondoconoscenza.it e accedere all'area riservata cliccando su "area riservata":



Dopo aver effettuato il login nell'area riservata si apre la seguente schermata:



Selezionando “Sistemi Territoriali di Imprese”



si accede alla seguente schermata:

Elenco Sistemi Territoriali

Nessun Sistema Territoriale

Nuovo Sistema Territoriale

Selezionare “Nuovo Sistema Territoriale” per crearne uno nuovo

[Torna a Elenco Sistemi Territoriali](#) [Regioni](#) [Aziende beneficiarie](#)

Inserisci regione

Sistema Territoriale
ST00000

Regione:

Selezionare una regione

Selezionare la regione interessata

Indietro **Salva**

[Torna a Elenco Sistemi Territoriali](#) [Regioni](#) [Aziende beneficiarie](#)

Inserisci regione

Sistema Territoriale
ST00000

Regione:

LAZIO

È possibile selezionare “Seleziona tutte le province” per creare un sistema di tipo regionale che comprende tutte le province

Seleziona tutte le province **Deseleziona tutte le province**

Provincia	Seleziona
FROSINONE	<input type="checkbox"/>
LATINA	<input type="checkbox"/>
RIETI	<input type="checkbox"/>
ROMA	<input type="checkbox"/>
VITERBO	<input type="checkbox"/>

È possibile selezionare una o più province per creare un sistema di tipo provinciale

Indietro **Salva**

È possibile creare più Sistemi territoriali con la stessa regione ma province diverse (una provincia selezionata in un Sistema Territoriale non sarà disponibile nella creazione di un nuovo Sistema nella stessa regione).

Una volta selezionata/e la/e provincia/e e cliccato su “Salva” viene visualizzata la seguente schermata:

Elenco Sistemi Territoriali

Codice	Regioni	Province	Regioni	Matricole	Estratto conto	Elimina
ST00004	ABRUZZO	Chieti, L'Aquila				
ST00001	SICILIA	Messina, Palermo				
ST00003	SICILIA	Agrigento, Caltanissetta, Catania, Enna, Ragusa, Siracusa, Trapani				
ST00000	LAZIO	Frosinone, Latina, Rieti, Roma, Viterbo				

[Nuovo Sistema Territoriale](#)

Selezionando viene visualizzata la regione e la/le provincia/e del relativo Sistema Territoriale:

[Torna a Elenco Sistemi Territoriali](#) [Regioni](#) [Aziende beneficiarie](#)

Regioni Sistema Territoriale

Regione	Province	Visualizza	Elimina
ABRUZZO	CH, AQ		

[Nuova regione](#)

Selezionando è possibile eliminare il Sistema Territoriale, questa icona è presente solo quando non sono state ancora inserite matricole nel Sistema Territoriale.

Selezionando viene visualizzata la seguente schermata:

[Torna a Elenco Sistemi Territoriali](#) [Regioni](#) [Aziende beneficiarie](#)

Inserisci regione

Sistema Territoriale

ST00004

Regione:

ABRUZZO

Provincia Seleziona

CHIETI

L'AQUILA








PESCARA


TERAMO


← È possibile aggiungere le provincie non selezionate ma non deselezionare le provincie già aggiunte

[Indietro](#) [Salva](#)

È possibile creare uno o più Sistemi Territoriali della stessa regione con province diverse, una provincia può essere inserita in uno ed un solo Sistema Territoriale:

ST00001	SICILIA	Messina, Palermo				
ST00003	SICILIA	Agrigento, Caltanissetta, Catania, Enna, Ragusa, Siracusa, Trapani				

Selezionando  è possibile eliminare il relativo Sistema Territoriale, dove non è presente l'icona non è possibile eliminare il Sistema Territoriale perché risulta presente una o più matricole inserite.

Selezionando  viene visualizzato il riepilogo dell'estratto conto del relativo Sistema Territoriale:

[Torna a Elenco Sistemi Territoriali](#) [Regioni](#) [Aziende beneficiarie](#)

Riepilogo Estratto Conto

Matricola INPS/Progressivo	Denominazione Impresa	Codice Fiscale	Saldo Contabile	Saldo Utilizzato	Saldo Disponibile
TOTALE			0,00	0,00	0,00

[Scarica in formato Excel](#)

Selezionando  vengono visualizzate le matricole inserite nel relativo Sistema Territoriale:

[Torna a Elenco Sistemi Territoriali](#) [Regioni](#) [Aziende beneficiarie](#)

Matricole Sistema Territoriale

Matricola/progressivo

Codice fiscale:

Regione:

Provincia:

Tipo:

Stato:

È possibile selezionare uno o più parametri per applicare un filtro alle matricole presenti

Nessun risultato trovato

Selezionando "Inserisci matricola" viene visualizzata la seguente schermata

[Torna a Elenco Sistemi Territoriali](#) [Regioni](#) [Aziende beneficiarie](#)

Sistema Territoriale

Seleziona il tipo azienda:

- Azienda Agricola
- Azienda Non Agricola

← Dopo aver selezionato il tipo di azienda inserire la matricola

Inserisci una Matricola INPS da cercare

Cerca

[Indietro](#)

Se la matricola inserita appartiene già ad un sistema territoriale o appartiene già alla capacità di interazione al tessuto produttivo dello stesso ente o di un altro ente verrà segnalato come errore:

La matricola inserita appartiene già alla capacità di interazione al tessuto produttivo di un altro ente

In questo caso occorre fare la revoca dell'azienda per poterla inserire in un Sistema Territoriale.

Se la regione della matricola inserita è differente o in fase di creazione Sistema Territoriale non è stata selezionata la provincia di appartenenza della matricola verrà segnalato come errore:

La regione della matricola inserita non appartiene a questo sistema territoriale

La provincia della matricola inserita non appartiene a questo sistema territoriale

Una volta inserita la matricola viene visualizzata la seguente schermata:

Provincia:

Tipo:

Stato:

[Filtra](#)

Se si vuole aggiungere l'azienda alla capacità di interazione al tessuto produttivo dello stesso ente occorre disattivarla nel Sistema Territoriale a cui è associata selezionando



Matricola/Progressivo	Denominazione	Cf	Dipendenti	Agricola	Provincia	Regione	Data adesione	Stato	Visualizza	Disattiva
0000000000	AZIENDA PROVA	00000000000	10	NO	Roma	LAZIO	01/01/2023	Attivata		

[Inserisci matricola](#)

Selezionato l'azienda viene disattivata:

Matricola/Progressivo	Denominazione	Cf	Dipendenti	Agricola	Provincia	Regione	Data adesione	Stato	Visualizza	Disattiva
0000000000	AZIENDA PROVA	00000000000	10	NO	Roma	LAZIO	01/01/2023	Disattivata		

[Inserisci matricola](#)